



INTENCIÓN DE VOTO PARA LAS ELECCIONES REGIONALES
LIDERAZGO NACIONAL, SANCIONES E INCIDENCIA DEL MEDO

ABRIL, 2025



1. FICHA TÉCNICA:

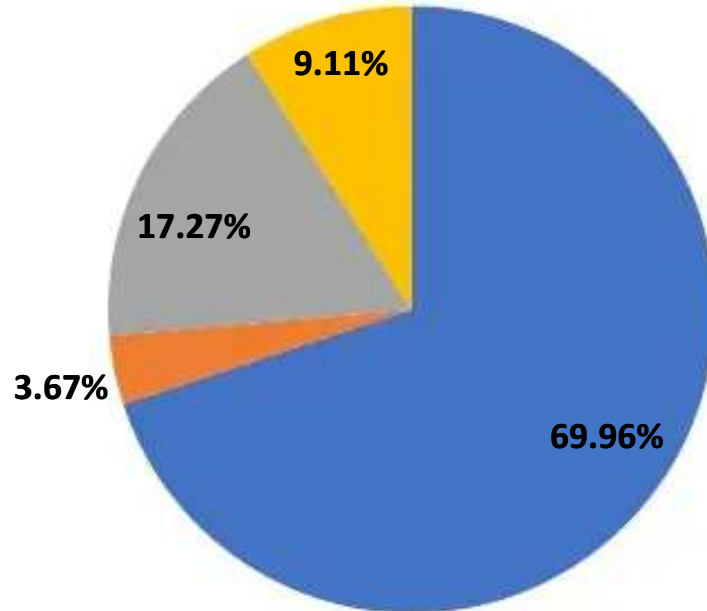
Datos Es Noticia realiza estudios mensuales a través de grupos de WhatsApp, aplicando metodologías de ponderación para corregir sesgos y reflejar mejor la composición real de la población.

Del 09 al 11 de abril se efectuó la medición, obteniendo 1850 respuestas.

La consulta contempló medir: Intención del voto en elecciones regionales, liderazgo nacional, sanciones e incidencia del miedo



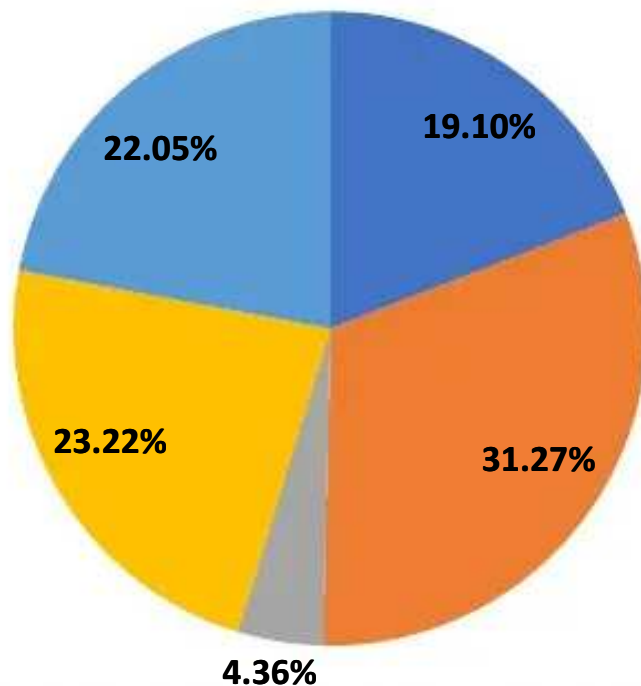
2. INTENCIÓN DEL VOTO EN LAS ELECCIONES REGIONALES



¿Tienes interés en votar en unas elecciones regionales?

- No
- No sabe / No responde
- Sí
- Tal vez

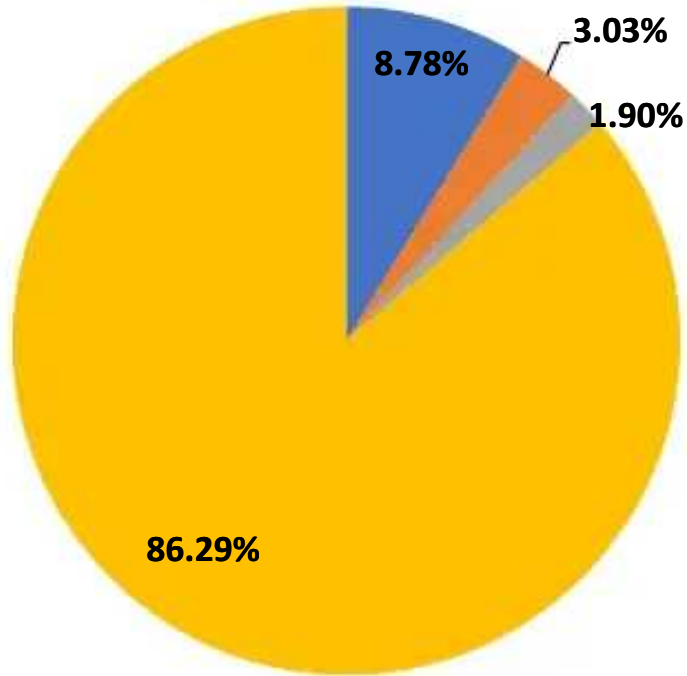
3. PERCEPCIÓN ANTE LAS SANCIONES







¿Está usted de acuerdo con la implementación de sanciones en Venezuela?

- Sí, a actores individuales involucrados con violaciones de DDHH
- Sí, a actores individuales involucrados con violaciones de DDHH y sus familiares
- Sí, a actores individuales involucrados con violaciones de DDHH y sus familiares, al Estado venezolano y sus empresas
- Todas las anteriores.
- No estoy de acuerdo con ningún tipo de sanciones

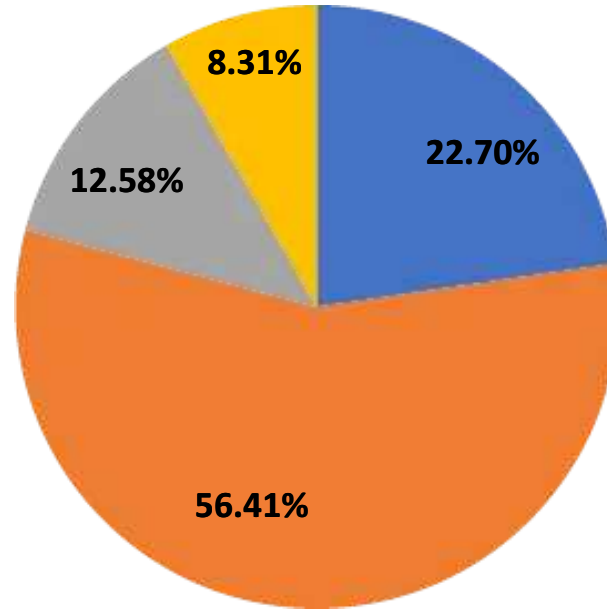
4. PERCEPCIÓN DE LA ECONOMÍA



¿Cómo ha cambiado tu percepción de la economía en el último año?

-  Igual que antes
-  Mejor que antes
-  No sabe
-  Peor que antes

5. INCIDENCIA DE LAS REPRESALIAS DEL GOBIERNO Y EL MIEDO EN LA CIUDADANÍA



¿Hasta qué punto el temor a represalias del gobierno afecta tus decisiones sobre lo que compartes en redes sociales o

- Algo
- Mucho
- Nada
- Poco

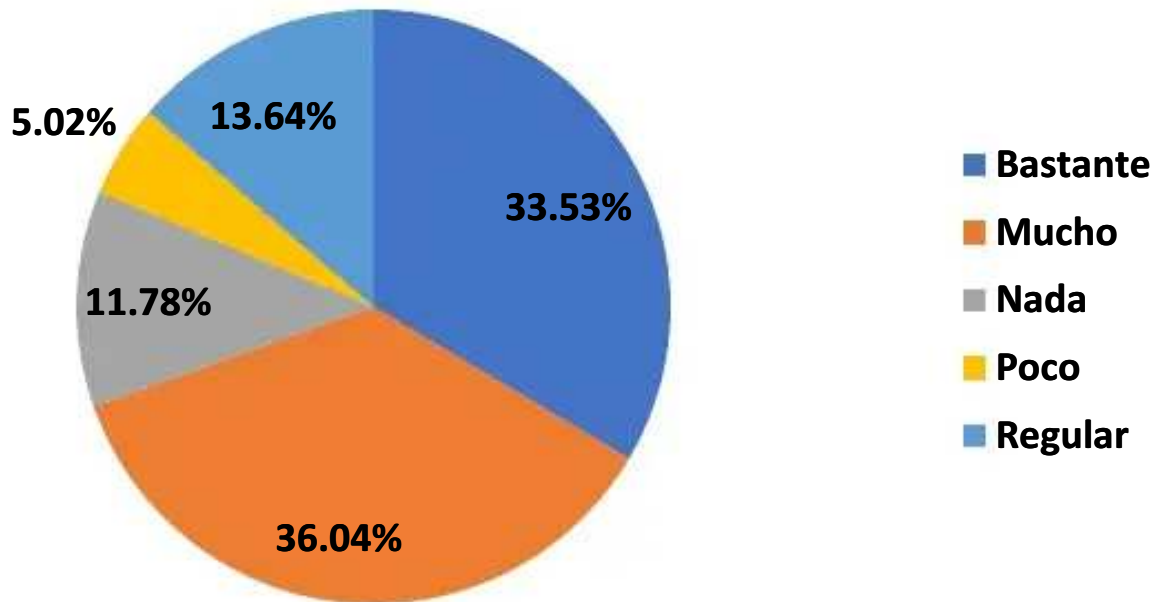
6. ¿QUÉ LÍDER Opositor VENEZOLANO CONSIDERAS QUE REPRESENTA MEJOR TUS IDEALES?

	Líderes/Representación	Bastante	Mucho	Regular	Poco	Nada
CMI PARATIVO	María Corina Machado	33,53%	36,04%	13,64%	5,02%	11,78%
	Edmundo González	33,62%	30,65%	16,81%	6,64%	12,29%
	Henrique Capriles	3,07%	1,46%	7,76%	11,56%	76,15%
	Leopoldo López	2,62%	2,53%	8,67%	12,10%	74,08%
	Manuel Rosales	5,90%	2,79%	7,66%	8,21%	75,44%

LÍDER OPOSITOR VENEZOLANO QUE REPRESENTA MEJOR LOS IDEALES:



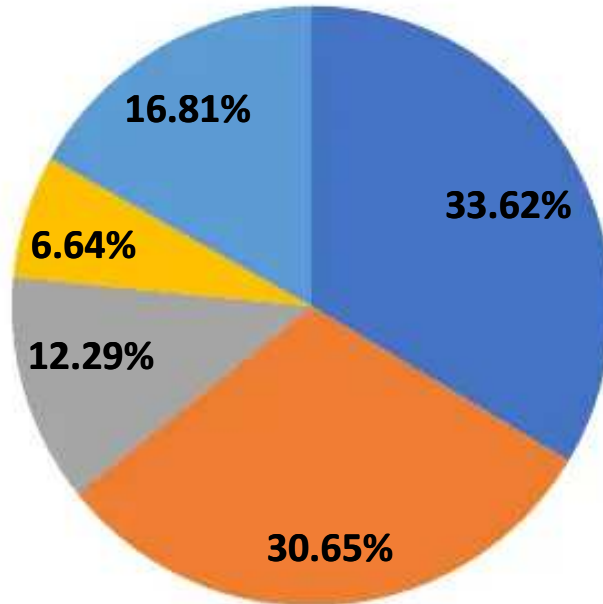
MARÍA CORINA MACHADO



LÍDER OPOSITOR VENEZOLANO QUE REPRESENTA MEJOR LOS IDEALES:



EDMUNDO GONZÁLEZ

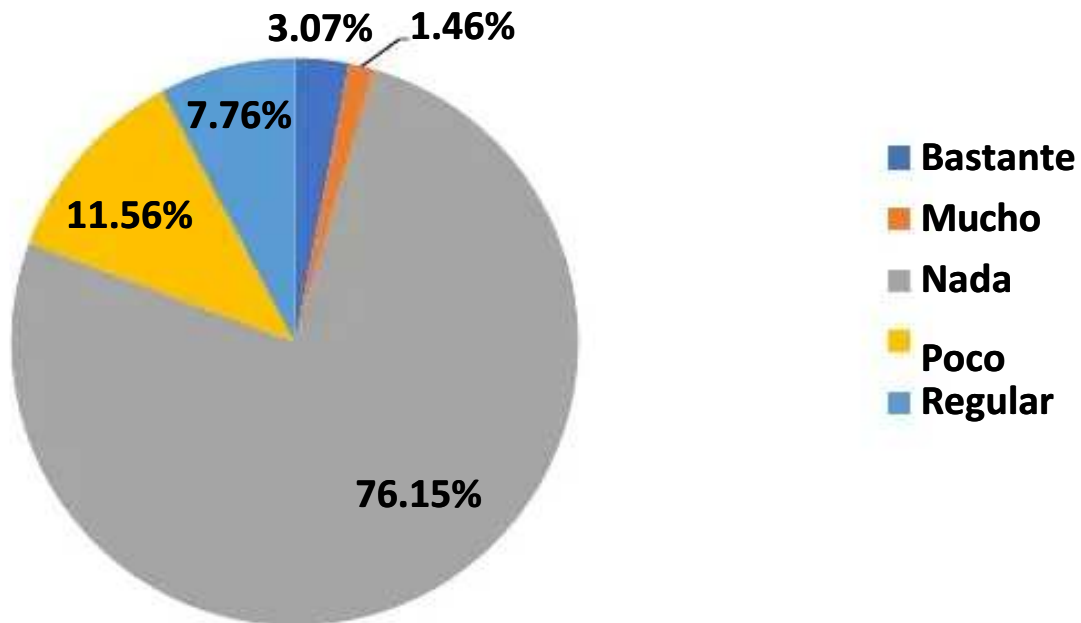


- Bastante
- Mucho
- Nada
- Poco Regular

LÍDER OPOSITOR VENEZOLANO QUE REPRESENTA MEJOR LOS IDEALES



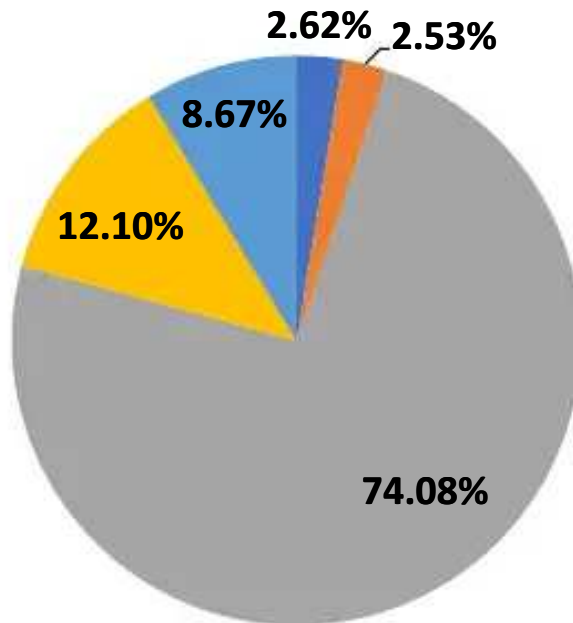
HENRIQUE CAPRILES



LÍDER OPOSITOR VENEZOLANO QUE REPRESENTA MEJOR LOS IDEALES:



LEOPOLDO LÓPEZ

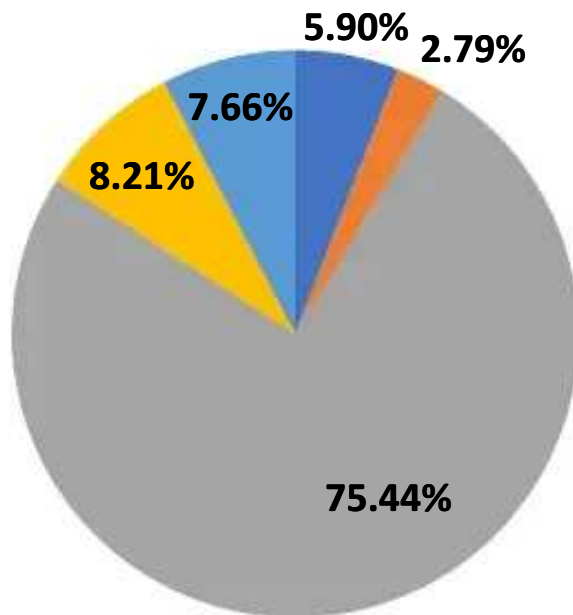


-  Bastante
-  Mucho
-  Nada
-  Poco
-  Regular

LÍDER OPOSITOR VENEZOLANO QUE REPRESENTA MEJOR LOS IDEALES:



MANUEL ROSALES



- Bastante
- Mucho
- Nada
- Poco
- Regular

7. EN CASO DE PARTICIPAR EN LAS PRÓXIMAS ELECCIONES REGIONALES, ¿CUÁL DE LAS SIGUIENTES OPCIONES REFLEJA MEJOR SU PREFERENCIA ELECTORAL?

